



TV Carmona

01 / 2016

Estudio de audiencia de televisión

The logo for audimedia.net, featuring a blue Wi-Fi symbol above the text "audimedia.net" in a red and black font.



The logo for Infortécnica audiencia.org, featuring a colorful circular graphic with a green 'i' and the text "Infortécnica audiencia.org" in a blue font.





FICHA TÉCNICA



Universo:
Población mayor de 15 años.



Fecha del estudio: (MM / AAAA)
01 / 2016

2σ
2 sigma

Muestreo probabilístico, aleatorio simple.




Número de entrevistas telefónicas:
341



Margen de error sobre el total de la muestra:
5,41%



Empresa que realiza el estudio:
 **INFORTÉCNICA** - www.infortecnica.com

Puede verificar la autenticidad de los datos del estudio consultando la web:
www.audiencia.org o en www.audimedia.net



SÍNTESIS

TV Carmona, seguida por 55714 personas, obtiene un 1,2 por ciento de share en Carmona y alrededores.

En el estudio realizado en enero de 2016. TV Carmona es conocida por el 24,8 por ciento de la población en Carmona y alrededores. En el último mes la han seguido 55714 personas durante 17 minutos al día de media. Sobre el total de la población, el tiempo medio de audiencia es de 2,2 minutos, con un 1,2 por ciento de share y un GRP 24h de 4774 personas.



ÁREA

Carmona y alrededores



Área de realización del estudio:

Carmona y alrededores



Población del área encuestada:

420.000



Poblaciones:

Alcalá de Guadaíra
Alcolea del Río
Arahal
Brenes
Cantillana
Carmona
Coria del Río
Dos Hermanas
El Viso del Alcor
Fuentes de Andalucía

La Campana
La Puebla del Río
Lora del Río
Mairena del Alcor
Marchena
Paradas
Tocina
Villanueva del Río y Minas



RESULTADOS

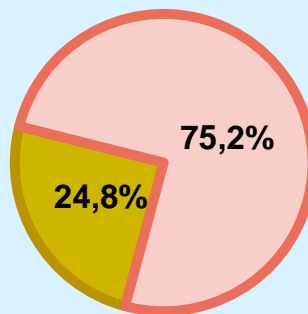
Área: Carmona y alrededores

Conocedores de la emisora



24,8 %

103.960



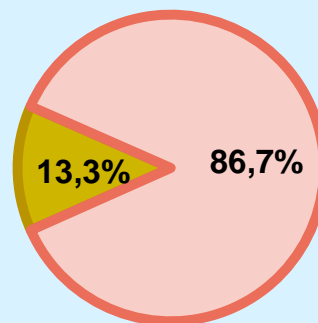
Universo: Población general

Seguidores de la emisora (Durante el último mes)



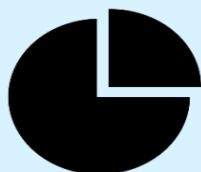
13,3 %

55.714



Universo: Población general

Resultados generales - 24 horas



1,2 % **SHARE 24h**

4.774 **GRP 24h**

585 **PÚBLICO SIMULTÁNEO**

Universo: Población general

Tiempo de audiencia diaria



2,2

minutos / persona
Población general



16,6

minutos / persona
Población que sigue la emisora



15.426

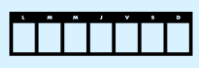
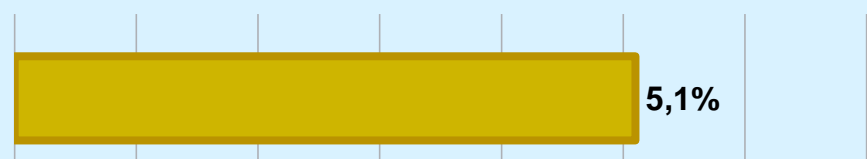
total horas
Población general

Universo:


Última vez que siguió la emisora



un día



De 2 a 7 días



De 8 a 30 días



0,0% 1,0% 2,0% 3,0% 4,0% 5,0% 6,0% 7,0%

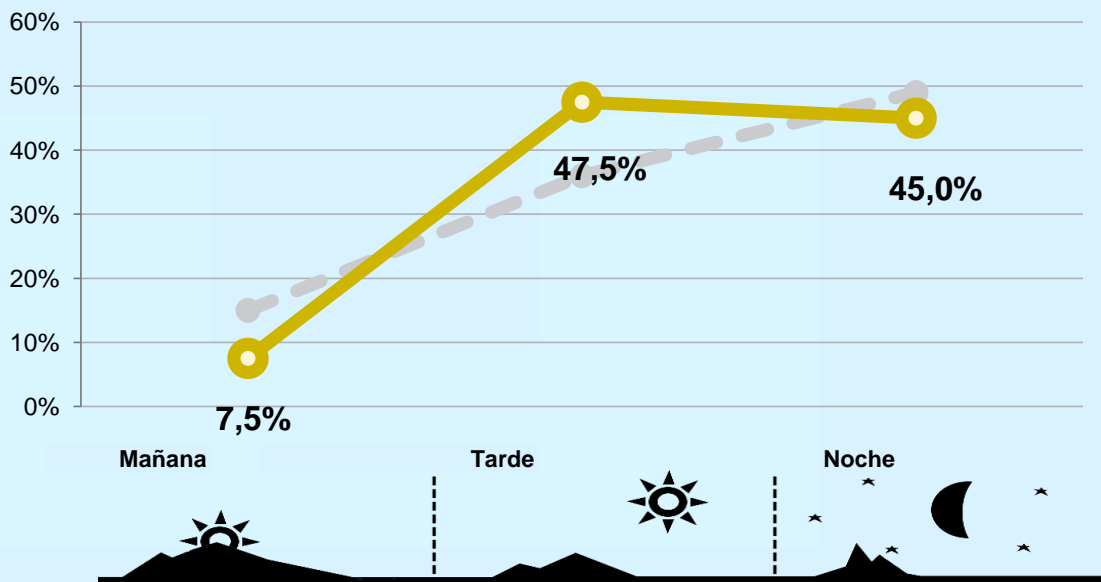
Universo: Población general




RESULTADOS POR FRANJAS HORARIAS





Área: Carmona y alrededores

Preferencia horaria



 Universo: Población que sigue la emisora

Resultados generales - 8 horas

	% Share (8 horas)	GRP GRP (8 horas)	 Público simultáneo
Mañana 	0,6%	358	132
Tarde 	1,6%	2268	834
Noche 	1,1%	2148	790

 Universo: Población general

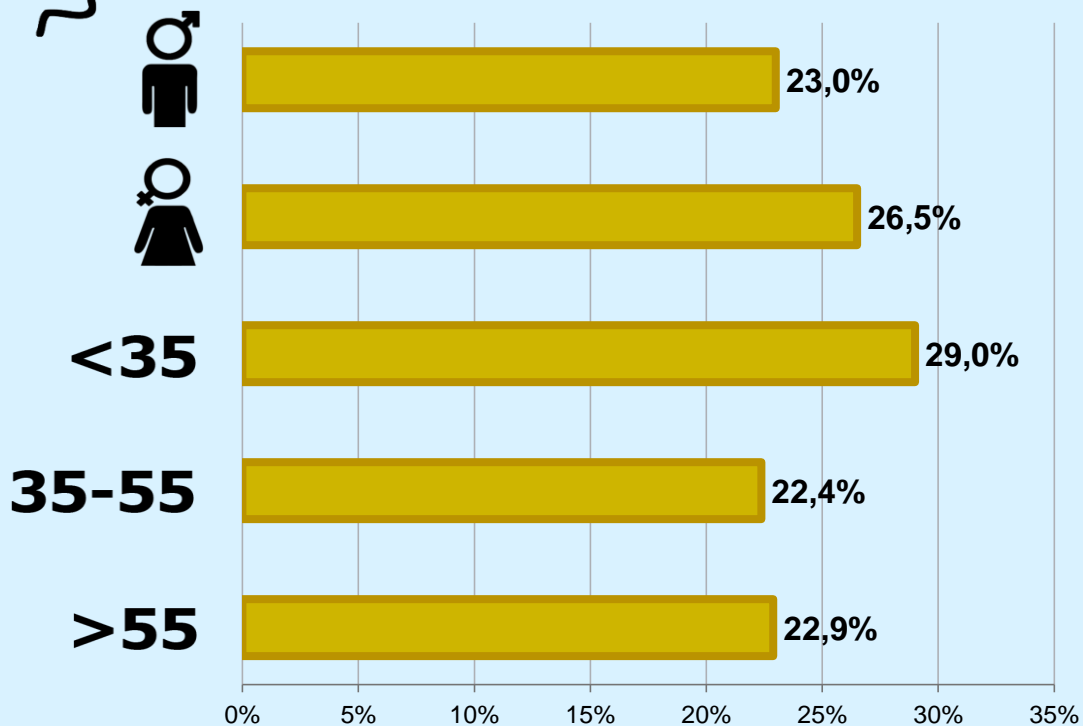


RESULTADOS POR SEXO Y EDAD

Área: Carmona y alrededores



Conocimiento de la emisora




Universo: Población general



Tiempo de audiencia diaria minutos / persona

	♂	♀	<35	35-55	>55
Población general	2,8	1,6	1,2	3,9	1,5
Población que sigue la emisora	21,3	11,9	8,5	31,3	10,0



INFORMACIÓN COMPLEMENTARIA

Área: Carmona y alrededores



Información general del medio
(Todos los canales)

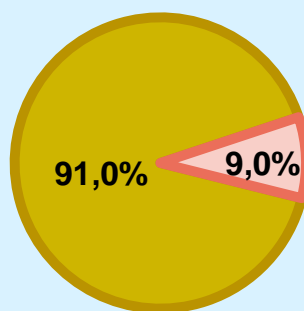


Seguimiento del medio



Audiencia diaria
en minutos

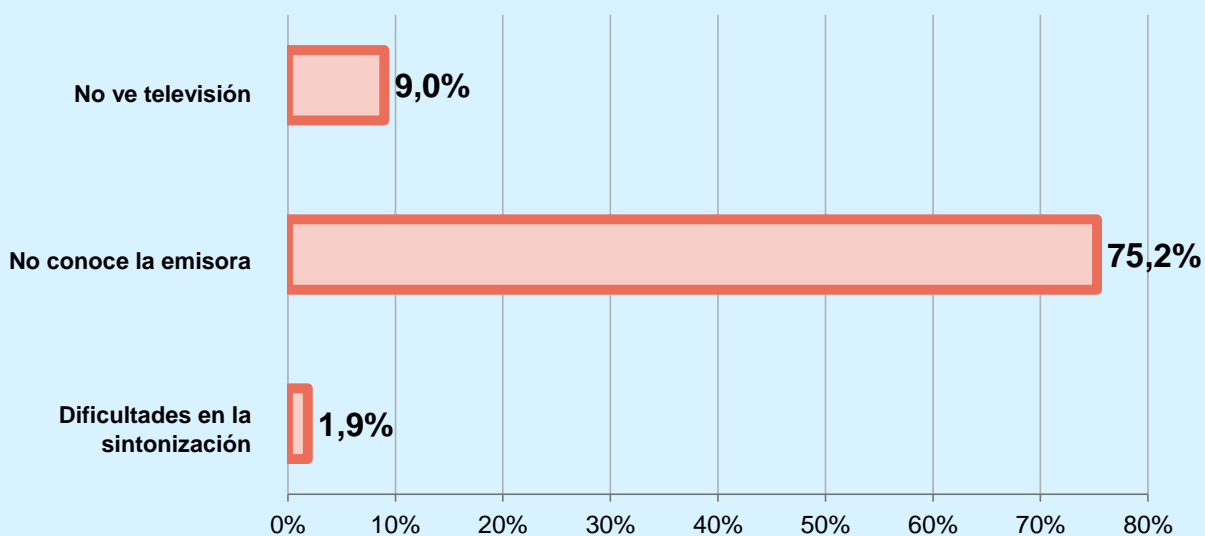
176



Universo: Población general



Inconveniencias a la difusión de la emisora

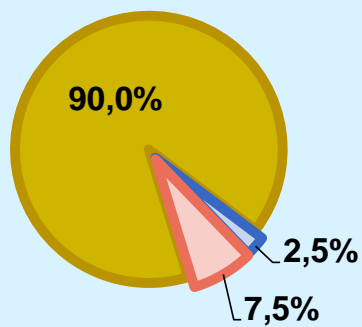


Universo: Población general



Calidad de la señal

Se recibe bien	90,0%
Regular o con dificultades	2,5%
Mala calidad o no se recibe	7,5%



 **Universo:** Población que conoce la emisora